

大易輸入法 8.0 單字版・詞庫版

(For Windows 7 / 8 / 10)

使用說明

官方網站：www.dayi.com

- 8.0 版發行詞與詞庫的優勢
- 摘要說明
- 一般詞彙快速輸入
- 全台行政區域詞彙快速輸入
- 全台地址詞彙快速輸入
- 國字數字與金額之快速輸入方式
- 國字年月日之輸入方式
- 民國年份之快速輸入方式
- 單只有「月份」之快速輸入方式
- 單只有「日」之快速輸入方式
- 「分與分鐘」之快速輸入方式
- 快速輸入司法機關名稱
- 快速輸入政府機關名稱
- 快速輸入全國警政單位名稱
- 快速輸入文案中「人」的稱謂
- 快速輸入全國學校名稱
- 豐富多樣的全形符號輸入
- 快速輸入半形數字
- 快速輸入新舊約篇名、人名與地名
- 快速輸入佛學詞彙與名相
- 安裝
- 如何設為「預設輸入法」
- 如何切換輸入法與中英模式
- 解除安裝
- 大易如何選擇重複字詞
- 遇到不會打的大易碼怎麼辦？
- 開啟使用者設定功能頁
- 設定 Big-5 / Unicode 字集範圍
- 設定快速地址鍵 / 標點符號鍵
- 輸入介面外觀設定
- 提示聯想字詞設定
- 設定打出繁體或簡體字
- 組字錯誤之處理模式
- 是否自建詞優先
- 打英文與空白時為半形或全形
- 使用者自建詞庫功能
- 自建詞庫之匯入與匯出
- 打大易反查注音功能
- 大易取碼法則
- 大易字根表
- 大易口訣表
- 字根歸類邏輯
- 大易單字寫碼實例

太易資訊股份有限公司 官方網站：www.dayi.com

[TOP](#)

大易 8.0 版發行詞 與 詞庫輸入的優勢

要支援微軟 TSF 新架構與 Win 10 平板觸控及微軟 Edge 新瀏覽器對輸入法是相當大的考驗，也深深感激有研發高手 Jeremy 相助，大易 8.0 版才得以面世。(非常榮幸地，他也是大易多年的使用者。)此次 8.0 版推出的有「單字三碼版」、「大易詞庫版」以及「專業詞庫版」等。(抱歉，大易二碼人工智慧版 8.0 下一波才會更新。)

使用大易 20 萬筆超強詞庫時，「最多」只輸入字的首碼和尾碼，詞彙輸入時平均一個字只有 1.67 碼(單字輸入和詞結束的空白鍵未計)，並配合單字三碼混合輸入功能，重複率低，真正為您節省大量時間之外，也能降低您大腦的打字負荷，對保持文思流暢特別有優勢唷。

摘要說明

本版採取完全配合微軟新作業系統 TSF 新架構的鍵盤操作模式，因此與以前的大易版本在外觀和操作上會有些差異，主要的不同點如下：

第一是不再有獨立的大易輸入視窗，而採取與作業系統一致的游標跟隨文字方式。

其次是中英文輸入模式切換，依照作業系統的標準方案，除了用原有的 **Ctrl + Space** 鍵切換之外，也可按左右兩邊的 **shift** 鍵，做為在大易模式下的中英切換。

第三是快速鍵設定方式，以前是設為輸入「號、路、街、鄉、鎮」，因為現在這些字可以全部併入詞彙一次完成輸入，因此現在快速鍵設定方式內定為標點符號「，。？、；」。但這個設定是可以改的，修改設定請按 **Ctrl** 加按 **** 進入大易輸入法功能設定，改變「地址鍵輸入符號」之鉤選狀態即可。

其他新增內容大致說明如下：

1. 新增單字輸入至 Unicode 之二萬餘字。(以前的版本只有 Big-5 字集的一萬三千餘字)
2. 汰換過時詞彙並擴充一般詞彙，總數達 20 萬筆
3. 增加可用問號取代不會打的大易碼；以及可設定打大易單字顯示其讀音(內定不顯示)
4. 增加可設定打出為繁體字或簡體字(內定為繁體字)
5. 更新台灣新四都之行政區域詞彙
6. 增加全台地址專用詞彙二萬餘筆
7. 增加全國警政單位名稱詞彙千餘筆
8. 更新及增加全國大、中、小學之學校名稱數千筆
9. 增加國字數字、金額、門牌號碼快速輸入功能
10. 增加年份與日期快速輸入功能
11. 增加快速輸入重要全形符號與圖案，總數達七百餘個

12. 新增使用者自建詞庫檔 myDayi.txt，且合併在上述之所有單字與詞庫混合輸入，但如超過三萬筆以上則可能會略為影響搜尋速度

一般詞彙快速輸入

[TOP](#)

大易 8.0 詞庫版內建一般詞庫高達 **20 萬筆**，在一般文章中，詞彙字數的比例常常會超過全文的百分之八十。

單字與詞彙可以混合輸入

- 打單字，每個常用字只要三碼(傳統四碼也可)。
- 二字詞，輸入每個字的首尾碼，最多四碼。
- 三個字(含)以上的詞，輸入前面三個字的首碼和最後一個字的尾碼，最多四碼。
- 每完成一個單字或詞的大易碼輸入，都要再按空白鍵表示結束。

以下舉朱自清先生著名的散文「匆匆」為例：

上排是原文；為了畫面清爽易讀，下排標示的是其大易碼的英文按鍵。

匆匆 (第一段)

燕子去了，有再來的時候；楊柳枯了，有再青的時候；桃花謝了，有再開的時候。但是聰明的你告訴我，我們的日子為什麼一去不復返呢？是有人偷了他們罷；那是誰？又藏在何處呢？是他們自己逃走了罷；現在又到了那裡呢？

燕子 去了 有 再來 的時候 ； 楊柳 枯了， 有 再 青 的時候 ；
SYBG F;BJ SJ EFIA /DAV I/IP IOBJ SJ EMF FJ /DAV

桃花 謝了，有 再開 的時候 。 但是 聰明 的你 告訴我， 我們的
IYUC 1.BJ SJ EF6U /DAV AED9 PZDJ /.AT 2IV5 VA/.

日子 為什麼 一去不復返 呢 ？ 是 有人 偷了 他們 罷；那是誰？
DBG .ACT EFH0 OHC DE9 SJA ANBJ ACA6 4;C BD1F

又 藏在 何處 呢 ？ 是他們 自己 逃走 了罷；現在 又到了 那裡 呢？
X U5SF AJCX OHC DAA6 /3RC QYF9 BJ4C 5QSF XEBJ BPKF OHC

以下再以經濟部工業局網站一篇產業政策的內容(第一段)為例：

推動 MIT 家電 產品 進軍 亞太 重點 市場 (左為標題)

GFV, MIT M,MC KEEO A0M6 EEV. VF40 K1F/

透過 因應 貿易 自由化 加強 產業 輔導 - 家電 產業 輔導 計畫
V0M0 7VAZ R8D/ /7AC ,OR; KEUI 66U. M,MC KEUI 66U. 1SRE
推動，並與 國內 公協會 (如：台灣區 電機 電子 同業公會、電機
GFV, UUV8 75MA 8SAD LO ;XRO MCI5 MCBG MU8D MCI5

電子 環境 發展 協會 等)，於 國際 電子 科技展、大陸地區 電子
MCBG 5KFQ 0XHK S,AD /F. .A. 75PT MCBG VGHK VPFO MCBG

信息 博覽會 等 國際 知名 會展，舉辦 家電 MIT 微笑 標章 及 智慧
10/Z SRAD /F. 75PT 2ONO ADHK WFKS M,MC MIT EX/A ITKS /BX 2DFZ

家電 主題 活動，提升 國內 產業 產品 銷售。
M,MC KFD8 XOY, G9AS 75MA KEUI KEEO 0JAO

[TOP](#)

全台行政區域詞彙快速輸入

(一) 各「縣、市、區、鄉、鎮」行政區域名稱輸入，全部最多四碼，即「首首首尾」(三字以上) 或「首尾首尾」(二字)，舉例如下：

新北市	輸入	K9K1	(加按空白，以下同)
高雄市		KSK1	
屏東縣		HI3T	
澎湖縣		XX3T	
中壢區		OFRO	
豐原區		FHRO	
美濃區		UXRO	
中區		O1RO	
南區		SSRO	
林邊鄉		I/TP	
池上鄉		X9TP	
東港鎮		I X08	
二林鎮		EI08	

(二) 行政區域名稱「村、里」之輸入(目前全台灣村里名稱共有六千餘筆)，為避免重複過多，前面最多取四碼，再加該名稱末字「村」或「里」之尾碼。

前面為二字時，取碼方式為「首尾、首尾」，最後再加「村」或「里」之尾碼，例如：

民和里 輸入 **R5VOF** (加按空白，以下同)
 後甲里 **EXD1F**
 美和村 **UVVO.**
 梨山村 **VIW.**

前面為三字或以上時，取碼方式為「首首首尾」，最後再加「村」或「里」之尾碼，例如：

鯉魚潭村 輸入 **NNXS.** (加按空白，以下同)
 普仁一村 **UAE.**
 南沙魯里 **SXNDF**
 哨船頭里 **O.E8F**

[TOP](#)

全台地址詞彙快速輸入

(一) 地址詞「路、街、巷」之輸入

目前全台「路、街、巷」名稱共約一萬六千筆，本版採取一次完成輸入方式，(舊版則需要另外加打快速鍵)。其前面的字最多取四碼，最後再加末字「路、街、巷」之尾碼。舉例說明如下：

前面為二字時，取碼為「首尾、首尾」，最後再加末字「路、街、巷」之尾碼

仁愛路 **AEJXO** (加按空白，以下同)
 公正路 **8;E9O**
 文心路 **KXZO** (「心」為單碼字)
 鹿山路 **CWO** (「鹿」、「山」皆為單碼字)

明德街 **DJEZJ**
 東大街 **IDVJ** (「大」為單碼字)

站前巷 **KOUNC**
 神木巷 **K11C** (「木」為單碼字)

前面為三字或三字以上時，取碼為「首、首、首、尾」，最後再加末字「路、街、巷」之尾碼

砂崙腳路 **QWJPO** (加按空白，以下同)
 羅斯福路 **4PK7O**

(二) 門牌號碼加「號、巷、弄」之輸入

門牌號碼最多四位數，先直接輸入最上排對應的阿拉伯數字鍵，然後再加「號、巷、弄」之尾碼。例如：

一六五巷 165C (加按空白，以下同)
三二弄 32U
三四七號 347Q
一〇二五號 1025Q

[TOP](#)

國字數字與金額之快速輸入方式

(一) 原則上數字一次最多輸入四位數，數字直接輸入最上排對應的阿拉伯數字鍵。例如：

五千八百六十九 輸入 5869 (加按空白，以下同)
伍仟捌佰陸拾玖 輸入 5869
三千七百零六 輸入 3706
三千二百四十七 輸入 3247
七十三 輸入 73

(二) 數字之後有單位字，例如「萬」、「元」，請先輸入數字(上排對應的數字鍵)，然後再另外輸入金額單位「萬」或「元」的尾碼。例如：

五千八百六十九萬 輸入 5869; (加按空白，以下同)
伍仟捌佰陸拾玖萬 輸入 5869;
三千七百零六元 輸入 3706Q
參仟柒佰零陸元 輸入 3706Q

[TOP](#)

國字年月日之輸入方式

西元式年月日的打法

(1) 先輸入西元年份

按「上排的相對數字鍵」再加句點，然後按空白鍵即完成國字年份的輸入。

舉例如下：

一八九六年 輸入 1896. (加按空白，以下同)
二〇一五年 2015.

或輸入民國年份

輸入民國的年份時，請在數字之前先加「民國」的首碼“R”，最後再加“.”。例如：

民國八十三年 輸入 R83. (加按空白，以下同)
民國一〇三年 輸入 R103.

(2) 再輸入「月和日」

輸入月份「上排的相對數字鍵」之後加句點，接著繼續輸入日期，最後再加空白鍵，即完成「月和日」的輸入。舉例如下：

四月十三日	輸入	4.13	(加按空白，以下同)
十月七日	輸入	10.7	
十二月二十五日	輸入	12.25	

秘訣：其實很類似西式或阿拉伯數字的年月日打法，例如，打 **2015.12.31**，按鍵都一樣，只是拆成兩段輸入而已。

[TOP](#)

單只有「月份」之快速輸入方式

只輸入月份時，請在數字之後加「月」的碼“J”，最後再加“.”例如：

三月	輸入	3J.	(加按空白，以下同)
九月	輸入	9J.	

[TOP](#)

單只有「日」之快速輸入方式

只輸入日子時，請在數字之後加「日」的碼“D”，例如：

十二日	輸入	12D	(加按空白，以下同)
二十三日	輸入	23D	

[TOP](#)

「分與分鐘」之快速輸入方式

輸入時間的分鐘或分數時，請在數字之後加「分」的尾碼“N”，例如：

三十五分	輸入	35N	(加按空白，以下同)
二十三分	輸入	23N	
九十八分	輸入	98N	

[TOP](#)

快速輸入司法機關名稱 (以機關簡稱編碼)

DKXQ	最高法院	最高法院
FXKQ	臺灣高等法院	臺灣高等法院
FOKQ	臺灣高等法院臺中分院	臺中高分院
FSKQ	臺灣高等法院臺南分院	臺南高分院
KSKQ	臺灣高等法院高雄分院	高雄高分院
UUKQ	臺灣高等法院花蓮分院	花蓮高分院
06KQ	福建高等法院金門分院	金門高分院

F9FQ	臺灣臺北地方法院	臺北地院
F1FQ	臺灣士林地方法院	士林地院
K9FQ	臺灣新北地方法院	新北地院
I7FQ	臺灣桃園地方法院	桃園地院
K/FQ	臺灣新竹地方法院	新竹地院
U4FQ	臺灣苗栗地方法院	苗栗地院
FOFQ	臺灣臺中地方法院	臺中地院
KAFQ	臺灣彰化地方法院	彰化地院
SGFQ	臺灣南投地方法院	南投地院
M1FQ	臺灣雲林地方法院	雲林地院
FUFQ	臺灣嘉義地方法院	嘉義地院
FSFQ	臺灣臺南地方法院	臺南地院
KSFQ	臺灣高雄地方法院	高雄地院
H1FQ	臺灣屏東地方法院	屏東地院
F1FQ	臺灣臺東地方法院	臺東地院
UUFQ	臺灣花蓮地方法院	花蓮地院
MUFQ	臺灣宜蘭地方法院	宜蘭地院
PPFQ	臺灣基隆地方法院	基隆地院
XXFQ	臺灣澎湖地方法院	澎湖地院
06FQ	福建金門地方法院	金門地院
6XFQ	福建連江地方法院	連江地院
DKXD	最高法院檢察署	最高法院檢察署
K/XD	臺灣高等法院檢察署	高等法院檢察署
FOKA	臺灣高等法院臺中分院檢察署	臺中高分檢
FSKA	臺灣高等法院臺南分院檢察署	臺南高分檢
KSKA	臺灣高等法院高雄分院檢察署	高雄高分檢
UUKA	臺灣高等法院花蓮分院檢察署	花蓮高分檢
06KA	福建高等法院金門分院檢察署	金門高分檢
F9FA	臺灣臺北地方法院檢察署	臺北地檢
F1FA	臺灣士林地方法院檢察署	士林地檢
K9FA	臺灣新北地方法院檢察署	新北地檢
I7FA	臺灣桃園地方法院檢察署	桃園地檢
K/FA	臺灣新竹地方法院檢察署	新竹地檢
U4FA	臺灣苗栗地方法院檢察署	苗栗地檢
FOFA	臺灣臺中地方法院檢察署	臺中地檢
KAF1	臺灣彰化地方法院檢察署	彰化地檢
SGFA	臺灣南投地方法院檢察署	南投地檢
M1FA	臺灣雲林地方法院檢察署	雲林地檢
FUFA	臺灣嘉義地方法院檢察署	嘉義地檢

FSFA	臺灣臺南地方法院檢察署	臺南地檢
KSFA	臺灣高雄地方法院檢察署	高雄地檢
HIFA	臺灣屏東地方法院檢察署	屏東地檢
FIFA	臺灣臺東地方法院檢察署	臺東地檢
UUFA	臺灣花蓮地方法院檢察署	花蓮地檢
MUFA	臺灣宜蘭地方法院檢察署	宜蘭地檢
PPFA	臺灣基隆地方法院檢察署	基隆地檢
XXFA	臺灣澎湖地方法院檢察署	澎湖地檢
06FA	福建金門地方法院檢察署	金門地檢
6XFA	福建連江地方法院檢察署	連江地檢
238D	智財分署	
K/2D	臺灣高等法院檢察署智財分署	高等智署
F98D	法務部行政執行署臺北分署	臺北分署
K98D	法務部行政執行署新北分署	新北分署
I78D	法務部行政執行署桃園分署	桃園分署
K/8D	法務部行政執行署新竹分署	新竹分署
FO8D	法務部行政執行署臺中分署	臺中分署
KA8D	法務部行政執行署彰化分署	彰化分署
FU8D	法務部行政執行署嘉義分署	嘉義分署
FS8D	法務部行政執行署臺南分署	臺南分署
KS8D	法務部行政執行署高雄分署	高雄分署
HI8D	法務部行政執行署屏東分署	屏東分署
UU8D	法務部行政執行署花蓮分署	花蓮分署
MU8D	法務部行政執行署宜蘭分署	宜蘭分署
FI8D	法務部行政執行署士林分署	士林分署
2E4D	法務部矯正署	矯正署
F9R.	法務部矯正署臺北監獄	臺北監獄
I7R.	法務部矯正署桃園監獄	桃園監獄
I7L.	法務部矯正署桃園女子監獄	桃園女子監獄
K/R.	法務部矯正署新竹監獄	新竹監獄
FOR.	法務部矯正署臺中監獄	臺中監獄
FOL.	法務部矯正署臺中女子監獄	臺中女子監獄
KAR.	法務部矯正署彰化監獄	彰化監獄
MIR.	法務部矯正署雲林監獄	雲林監獄
FUR.	法務部矯正署嘉義監獄	嘉義監獄
FSR.	法務部矯正署臺南監獄	臺南監獄
KSR.	法務部矯正署高雄監獄	高雄監獄
KS/.	法務部矯正署高雄第二監獄	高雄第二監獄
KSL.	法務部矯正署高雄女子監獄	高雄女子監獄

HIR.	法務部矯正署屏東監獄	屏東監獄
FIR.	法務部矯正署臺東監獄	臺東監獄
UUR.	法務部矯正署花蓮監獄	花蓮監獄
MUR.	法務部矯正署宜蘭監獄	宜蘭監獄
PPR.	法務部矯正署基隆監獄	基隆監獄
06R.	法務部矯正署金門監獄	金門監獄
XXR.	法務部矯正署澎湖監獄	澎湖監獄
THR.	法務部矯正署綠島監獄	綠島監獄
DEN.	法務部矯正署明德外役監獄	明德外役監獄
/RN.	法務部矯正署自強外役監獄	自強外役監獄
F9G1	法務部矯正署臺北看守所	臺北看守所
F9L1	法務部矯正署臺北女子看守所	臺北女子看守所
K/G1	法務部矯正署新竹看守所	新竹看守所
U4G1	法務部矯正署苗栗看守所	苗栗看守所
FOG1	法務部矯正署臺中看守所	臺中看守所
KAG1	法務部矯正署彰化看守所	彰化看守所
SGG1	法務部矯正署南投看守所	南投看守所
FUG1	法務部矯正署嘉義看守所	嘉義看守所
FSG1	法務部矯正署臺南看守所	臺南看守所
HIG1	法務部矯正署屏東看守所	屏東看守所
UUG1	法務部矯正署花蓮看守所	花蓮看守所
PPG1	法務部矯正署基隆看守所	基隆看守所
6XG1	法務部矯正署連江看守所	連江看守所
KCE1	法務部矯正署新店戒治所	新店戒治所
FOE1	法務部矯正署臺中戒治所	臺中戒治所
KSE1	法務部矯正署高雄戒治所	高雄戒治所
FIE1	法務部矯正署臺東戒治所	臺東戒治所
VXG1	法務部矯正署泰源技職訓練所	泰源技職訓練所
IHG1	法務部矯正署東成技職訓練所	東成技職訓練所
WXG1	法務部矯正署岩灣技職訓練所	岩灣技職訓練所
I7TQ	法務部矯正署桃園少年輔育院	桃園少年輔育院
KATQ	法務部矯正署彰化少年輔育院	彰化少年輔育院
F9T1	法務部矯正署臺北少年觀護所	臺北少年觀護所
FST1	法務部矯正署臺南少年觀護所	臺南少年觀護所
DPOG	法務部矯正署明陽中學	明陽中學
1EOG	法務部矯正署誠正中學	誠正中學

快速輸入政府機關名稱

[TOP](#)

新北市政府	輸入	K9K.	(加按空白，以下同)
屏東縣政府		HI3.	
經濟部		TXKP	
審計部		M1KP	
工業局		RUHO	
公務員懲戒委員會		8BOD	
督察室		9MMF	
資訊室		.1MF	

註：不足之處，可按 **Ctrl** 加按 **** 進入「使用者自建詞彙」增加，建好後打字時，並會與內建字詞合併在一起搜尋。

快速輸入全國警政單位名稱

[TOP](#)

單位全銜採分段輸入原則，分局以上之個別名稱可以含「分局」一次輸入，但派出所名稱則需另外輸入「派出所」。以下所舉例子，每一個輸入詞彙以空格分開：

新北市政府 警察局 勤務指揮中心
K9K. UMHO SBGZ

中壢分局 興國 派出所
OF80 W875 XWH1

鳳山分局 鳳崗 派出所
QW80 QHWW XWH1

交通警察大隊 第一中隊 第二分隊
KBU, /EO, /E8,

婦幼警察隊 少年隊
LTU, T2P,

交通大隊
KBV,

保警大隊

AUV,

快速輸入文案中「人」的稱謂

[TOP](#)

在文案中對人的簡稱，即在姓氏之後加「姓」、「男」、「女」、「嫌」等之詞彙輸入。例如：

劉姓	男子	葉姓	女子
RNLE	7,BG	UILE	LBG

劉男	葉女
RN7,	UIL

劉嫌	葉嫌
RNLT	UILT

註：本輸入方式可涵蓋全國人口百分之九十八以上之姓氏

快速輸入全國學校名稱

[TOP](#)

以下所舉例子，每一個輸入詞彙以空格分開，例如：

(1) 全國各大專以上學校都可以一次輸入全名，例如：

台灣大學	中國文化大學	文藻外語學院	中臺科技大學	中原大學
;XVG	O7KG	KUNQ	OFVG	OHVG

(2) 全國各高中職學校都可以一次輸入學校簡稱，例如：

建國中學	師大附中	台中一中	台南女中	鶯歌工商	斗六家商	民生家商
R7OG	HVP1	;OE1	;SL1	YERO	.KMO	R2MO

(3) 全國各高中職學校可以分次組合學校全銜，例如：

台北市立	建國	高級中學
;9KK	R075	KTOG

台南市	私立	聖功	女子高級中學
;SK1	V;K	P5R,	LBKG

國立	鶯歌	高級	工商職業學校
75K	YHEA	KOTX	RKPX

私立 復興 高級 商工職業學校
V;K EXW8 KOTX KRPX

(4) 全國各國民中小學可以分次組合學校全銜或簡稱，例如：

台中市立 向上 國民中學
;OKK /O9E 7ROG

向上 國中
/O9E 7501

楠梓 國民小學
ISIS 7RTG

豐富多樣的全形符號輸入

[TOP](#)

輸入每一個全形符號，需要先按等號鍵 =，然後再按相對應的按鍵。例如：

全形「A」 輸入 = A
全形「1」 = 1
全形「\$」 = \$

以上基本的全形符號是 Big-5 字集和 Unicode 都有的。但是，除了與鍵盤上印刷相對的全形數字、字母、符號之外，大易 8.0 版的全形符號支援 Unicode 的許多圖形符號，涵蓋多重領域，實用性廣，甚至包括了網路時代年輕人所愛用的表情符號，簡介如下：

帶括號和圓圈的數字	(←) (1) (①) (❶) (輸入 = 1)
	(←) (2) (②) (❷) (輸入 = 2)
	(←) (10) (⑩) (❷) (❸) (❹) (❺) (❻) (❼) (❽) (❾) (❿) (輸入 = 0)
帶括號和圓圈的字母	A a (a) (a) (輸入 = A) (全部都是等字寬的符號唷)
易經八卦符號	☯ ☳ ☵ ☶ (輸入 = `) (上排數字鍵最左邊的符號)
數學符號 (32 個)	~ ∞ Σ √ (輸入 = ~) (波浪號)
數學符號 (21 個)	% ‰ ½ °C (輸入 = %) (百分號)
四則符號等 (11 個)	+ ÷ = ≠ (輸入 = -) (減號)
日文平假名	あ い う え (輸入 = !) (Shift + 1)
日文片假名	ア イ ウ エ [輸入 = (] (Shift + 9) (左括弧)
希臘字母	α β γ δ (輸入 = @) (Shift + 2)
三角形符號	△ ▲ ▼ ► (輸入 = #) (Shift + 3)
幣值符號	\$ ¥ € £ (輸入 = \$) (Shift + 4)

生活與公共符號(33 個)	⧫ ☒ ➔ ☞	(輸入 = ^)	(Shift + 6)
佛號與日月	卍 ☼ ☾ ☿	(輸入 = &)	(Shift + 7)
提示星號菱形方塊花朵	★ ◇ ■ ☼	(輸入 = *)	(Shift + 8) (星號)
與圓圈相關的符號	◎ Ⓢ © ®	[輸入 =)]	(Shift + 0) (右括弧)
十二星座	♈ ♉ ♊ ♋	(輸入 = /)	(斜線)
各種箭頭符號	← ↗ ↓ ➔	(輸入 = \)	(反斜線)
各種左右對稱的括號	【 】 { }	(輸入 = [)	(左中括號)
各種對稱的角括號	「 」 『 』	(輸入 = {)	(左大括號)
各種上下對稱的括號	（ ） 〔 〕	(輸入 =])	(右中括號)
十字架與音樂符號	† † † †	(輸入 = })	(右大括號)
各種矩形塊	■ ■ ■ ■	(輸入 =)	(垂直線)

快速輸入半形數字

[TOP](#)

如果您是用桌上型鍵盤，在 Num Lock 狀態下，只要直接按右邊九宮格數字鍵即可。
(註：筆記型電腦沒有右邊的九宮格數字鍵，因此需要切換到英文模式下才能輸入半形數字)

快速輸入新舊約篇名、人名與地名

[TOP](#)

大易 8.0 一般詞庫包含新舊約各篇章名稱、人名、地名等，例如：

篇名

哥林多前書	輸入	EIND
歌羅西書		E44D
帖撒羅尼迦前書		MG4D
申命記		DA1C

人名

撒母耳	G7P
亞伯拉罕	EAGS
但以理	A;5F
以諾	;A1O
以賽亞	:MEE

地名

伯利恆	AVZE
拿撒勒	AGS,
客西馬尼	M4BC
畢士大池	BFVC
撒瑪利亞	G5VE

快速輸入佛學詞彙與名相

[TOP](#)

在「佛學專業詞庫版」中，除有一般詞彙 20 萬筆，另有佛學專業詞庫約 50,000 筆，全部可與單字混合輸入，對從事撰寫佛學文章或講稿相當便利，舉例說明如下：

聖號

釋迦牟尼佛	輸入 J,;1
消災延壽藥師佛	TL/1
阿彌陀佛	PRP1
觀世音菩薩	USKE

經典

般若波羅蜜多心經	.JXR
大方廣佛華嚴經	V.CR
千眼千臂觀世音菩薩陀羅尼神咒經	V3VR

論典

大智度論	V2CU
十住毗婆沙論	SA7U
阿毗達磨大毗婆沙論	P7FU

名相

四禪八定	4K89
四無量心	42DZ
五停心觀	EAZQ
五利使	EVAX
依他起性	AAFE

安裝

[TOP](#)

本產品適用於 Windows 7 / 8 / 10 微軟 TSF 新架構系統使用，並支援 32 / 64 位元系統。在安裝本輸入法之前，請先將您現在工作中的檔案存檔，打開大易 8.0 產品資料夾之後，(並確認在網路連線狀態下) 執行 [DAY18-x8664.exe](#) 即可。

安裝的過程中有可能會要求先關閉您的電腦並重新開機後才進行安裝。

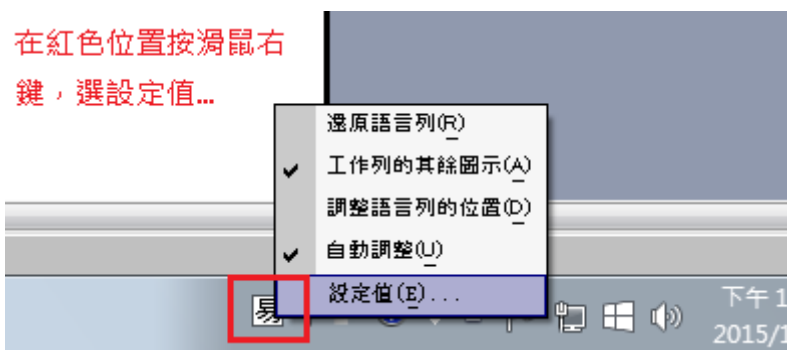
如果您原來已有安裝作業系統內建的大易輸入法 6.0 版，或是以前的法務部大易輸入法 5.5 版，都可以並存，不會衝突。

如果您要重新安裝此版本，請依照上述方式再執行 [DAYI8-x8664.exe](#) 即可。系統會自動幫您解除安裝原有大易 8.0 版本並重新安裝本軟體。

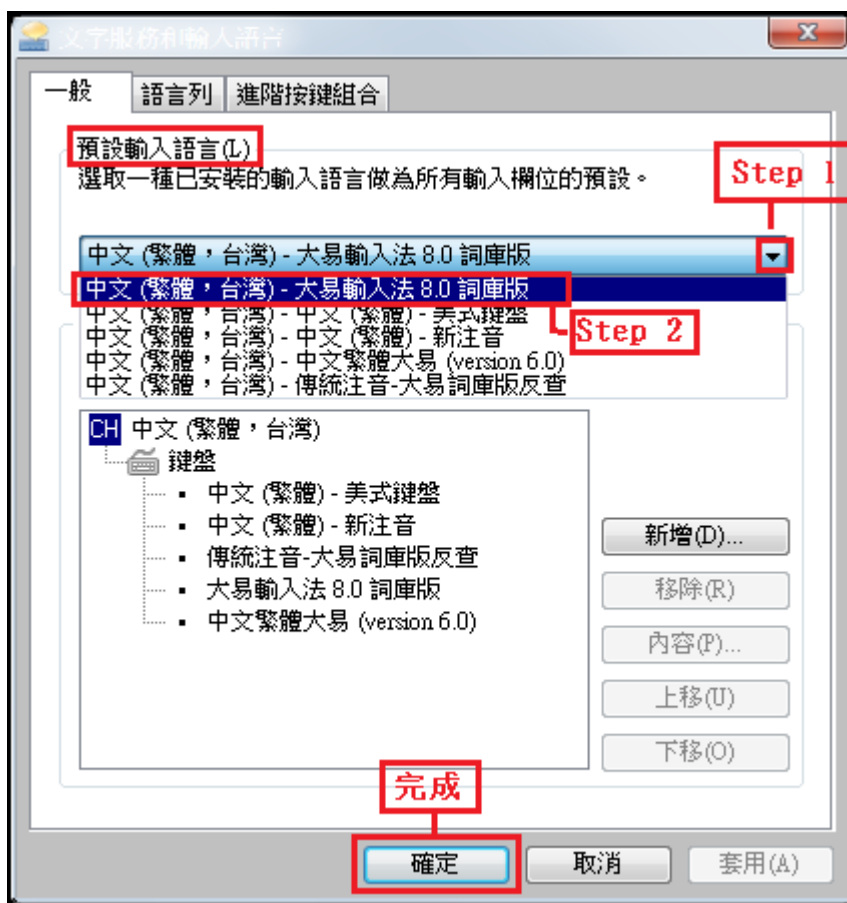
如何設為預設輸入法

[TOP](#)

安裝之後，如果您要將本輸入法設為預設的輸入法(軟體一啟動，不必切換輸入法，直接就是在大易 8.0 模式)，下圖以 Windows7 為例說明，請先進入螢幕右下角輸入法語言列：



然後在「預設輸入語言 (L)」選擇本輸入法，再按「套用」或「確定」即可



另一操作方式如下：

Windows 7 控制台-> 地區及語言-> 鍵盤 -> 變更鍵盤 -> 文字服務和輸入語言視窗

亦可叫出上圖視窗進行設定。

在 Windows 8/8.1/10 操作方式如下：

控制台 -> 語言-> 進階設定 -> 覆寫預設輸入法 選擇大易輸入法

設定頁面中可選擇預設輸入模式為中文模式或英數模式，此預設輸入模式決定程式開啟時以中文模式輸入或英數模式輸入。但在同一程式中不同欄位切換時，輸入模式將不會切換 (不受此設定影響)。

如何切換輸入法與中英模式

[TOP](#)

本版之中英文輸入模式切換，依照作業系統的標準方案，除了用原有的 **Ctrl + Space** 鍵切換作業系統的中英模式之外，同時支援 **Ctrl + Shift** 環繞式切換作業系統裡的各種輸入法；以及支援用滑鼠左鍵點擊「輸入法語言列」選擇您要的輸入法。

在大易 8.0 模式下，您也可按左右兩邊的 **shift** 鍵，做為在大易模式下的中英切換。

如果您的作業系統是 Windows 8 / 8.1 / 10 還可以用 **Windows 鍵 + Space** 做切換；也可以直接在螢幕觸控鍵盤中直接按鍵盤鍵切換輸入法。

Windows 8 / 8.1 / 10 螢幕觸控鍵盤有支援「軟體大易模擬鍵盤」，如下圖所示：



解除安裝

[TOP](#)

解除安裝(移除)本輸入法有二種方式：

- (1) 在 輸入法語言列 > 設定值 > 一般 > 選擇大易 8.0 > 移除
- (2) 在 c:\program files\Dayi8\ 之下，執行 **uninst.exe** 即可。

大易如何選擇重複字詞

[TOP](#)

大易的重複字詞一列最多顯示十組 (從 0 至 9)，除了可以用滑鼠選擇之外，最前面 (第 0 個) 可以不選或繼續打，第 1 至第 9 個的選擇鍵位置如下圖所示：

(選第1~5個字)

大易選擇鍵的位置 (一)



上圖紅字部份，便是大易選擇鍵的位置
(直接按選如圖上1.2.3.4.5的鍵盤按鍵)

(選第6~9個字)

大易選擇鍵的位置 (二)



上圖紅字部份，便是大易選擇鍵的位置
(先按住Shift鍵，再按選6.7.8.9.0)

遇到不會打的大易碼怎麼辦？

[TOP](#)

(1) 不會打的碼可以用問號 ? 或 星號 * 取代 (此稱為「萬用碼」)

例如：「龜」只知道前面二碼，輸入 NM? ，這樣也能打出來。

「鄭」只知道第一碼和尾碼，輸入 **U?P** ，這樣也能打出來。但是，這種輸入方式也會顯示出較多同樣條件的字或詞需加以選擇。此外，您至少要知道一個大易碼，不可以全部都用萬用碼，否則太多重複頁要翻找，您是無法選擇的。

(2) 使用傳統注音輸入法查詢大易碼

本產品有附一個「傳統注音輸入法」，如果您切換到它，可以在它注音模式下打注音查該字的大易碼。原本四碼的常用字，您就會看到該字的四碼和三碼兩個答案。而且，在大易裡面，常見到一些字它們有多種打法的情況，例如異體字和允許不同筆順寫法的字，遇到這種字的時候，您看到的答案就會更多，基本上，請您分辨一下各個答案，再選哪一個是符合您自己習慣用法的大易碼記憶就可以了。

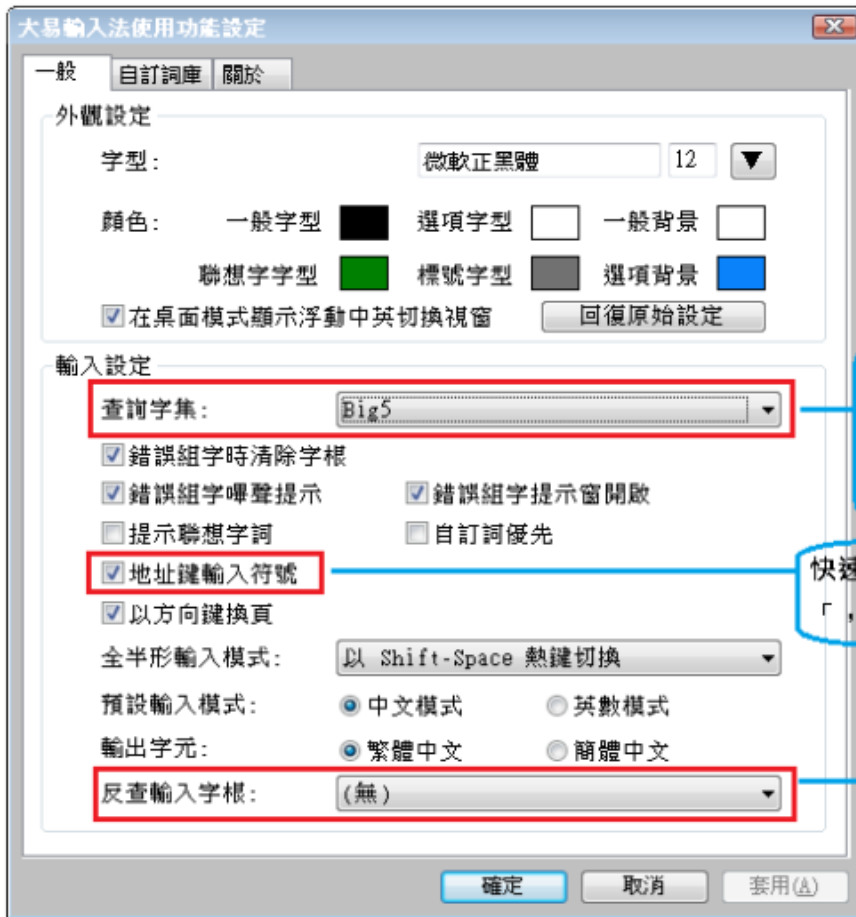
[TOP](#)

開啟使用者設定功能頁

先開啟一個工作軟體(例如 WORD、EXCEL 或一個流覽器)，切換到大易 8.0 模式，然後按 **ctrl + ** 即可開啟，共有三頁。介紹重點設定功能如下：

[設定 Big-5 / Unicode 字集範圍](#)

[設定快速地址鍵 / 標點符號鍵](#)



內定查詢 Big5 字集，如果選擇 Unicode 則字比較多，但重複時也會看到比較多的不相干字。

快速鍵設定為「號路街鄉鎮巷」或「，。？、；：」（打鈎是設為標點）

內定不啟用，如啟用時，打字可以看到單字的讀音

[TOP](#)

輸入介面外觀設定

提示聯想字詞

設定設定打出繁體或簡體字

大易輸入法使用功能設定

一般 自訂詞庫 關於

外觀設定

字型： 微軟正黑體 12 ▼

顏色： 一般字型 ■ 選項字型 ■ 一般背景 ■

聯想字字型 ■ 標號字型 ■ 選項背景 ■

在桌面模式顯示浮動中英切換視窗

輸入設定

查詢字集： Big5 ▼

錯誤組字時清除字根

錯誤組字嗶聲提示 錯誤組字提示窗開啟

提示聯想字詞 自訂詞優先

地址鍵輸入符號

以方向鍵換頁

全半形輸入模式： 以 Shift-Space 熱鍵切換 ▼

預設輸入模式： 中文模式 英數模式

輸出字元： 繁體中文 簡體中文

反查輸入字根： (無) ▼

可設定選字框與浮動中英切換視窗之文字大小及顏色。

在平板式硬體模式下無鍵盤可切換中英模式時，將此設定項打勾，即有浮動中英切換視窗可用。

打勾時支援微軟內建之聯想字詞功能

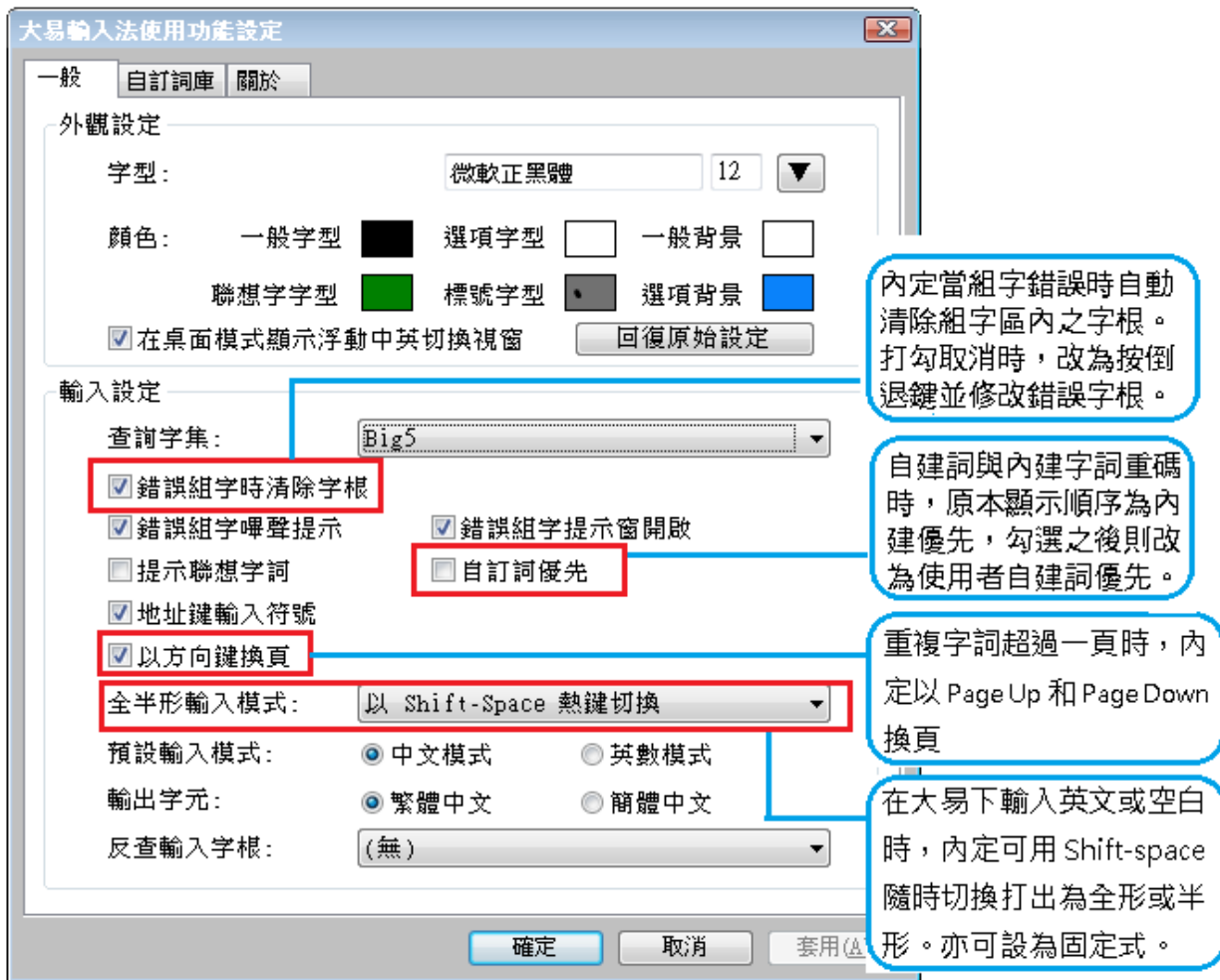
打出之中文字可以設定顯示為繁體或簡體字型

設定組字錯誤時為自動清除模式或修改模式

設定內建字詞優先或自建詞優先

設定打英文(與空白)時為半形或全形

[TOP](#)



使用者自建詞庫功能

[TOP](#)

本產品提供使用者自建詞庫功能，且自建詞庫可以併入內建字詞表一起打字搜尋。如有重複時，會排在內建字詞的後面。相關操作說明如下：

- (1) 請在大易模式下，按 **Ctrl + **，打開「使用者設定」功能
- (2) 進入第二頁「自建詞庫」
- (3) 在編輯區貼入或打入您的詞庫內容。每一列一筆內容。其格式為

大易碼按鍵 空格 自建詞(內容中英文皆可)

內容之格式說明如下：

- i) 大易碼英文按鍵不可超出大易 40 個按鍵範圍，且不可超過 5 碼以上
 - ii) 大易碼按鍵和自建詞之間至少要空一格(亦即大易碼和詞要以空白分開)
 - iii) 每筆詞的內容長度不要超過 500 個字，「詞中含有空白的內容要用雙引號括起來」
 - iv) 自建詞庫的總筆數上限為 30,000 筆，因為超過會影響搜尋和顯示速度
- (4) 建好之後，按右下角「套用」即會存檔，但仍保留編輯區畫面可供繼續增加；如按「確定」即存檔並關閉編輯畫面。
 - (5) 存檔之後不必重新開機，直接輸入自建詞庫的大易碼，即可得到其內容。

(6) 自建詞可與內建字詞重碼，如要自建詞優先時，在使用者設定頁面本功能中打勾即可。

自建詞庫內容舉例如下 (重點是大易碼和內容之間至少要有一個空格隔開)：

WTO "World Trade Organization"

GDP 國內生產總值

GDP "Gross Domestic Product"

GNP 國民生產總值

GNP "Gross National Product"

EBVO 天馬科技股份有限公司

P7H5 陳國成

CPI 消費者物價指數

NDP 國內生產淨值

RPI 零售物價指數

自建詞庫之匯入與匯出

[TOP](#)

如果您原來已有自建大易詞庫檔，或是您想將此自建詞庫檔做備份或帶到另一台電腦去用，甚至分享給別人，本產品支援自建詞庫整檔匯入與匯出功能，說明如後：

- (1) 請在大易模式下，按 **Ctrl + **，打開「使用者設定」功能
- (2) 進入第二頁「自建詞庫」
- (3) 在編輯區下方選擇「匯出自建詞庫檔」或「匯入自建詞庫檔」，來源檔和目的檔的檔名不限，但是匯出大易 8_0 系統時的建議檔名是 `myDayi.txt`。
- (4) **請特別留意**，匯入自建詞庫檔是適合第一次建檔用，如果您已自建一部份的詞了，就勿用匯入方式，因為會把辛辛苦苦已建檔的內容蓋掉。這時請您務必要用複製剪貼到編輯區的方式增加內容。匯入或新增自建詞之後，請記得按一下「套用」或「確認」才有存檔哦。

您也可以建立多個不同類別的自建詞庫檔，則可以更有彈性的運用這個自建詞功能，只要您保留著這兩個原始自建詞庫檔案，您就可以隨時將您要用的那一個匯入使用。

打大易反查注音功能

[TOP](#)

可以打大易查注音嗎？

可以。打大易查注音的操作方式如下：-

- (1) 請您先按 **Ctrl + ** 進入「大易輸入法使用功能設定」第一頁「一般設定」
- (2) 在「反查輸入字根」下拉式視窗裡，選擇反查注音
- (3) 進入一個編輯軟體 (Word、記事本、Excel ...)，切換到大易後，用大易打出您要查的字，您就會看到畫面顯示該字的所有讀音。但請留意，這裡只能查詢單字的讀音，不能查詢詞彙的讀音。

大易輸入法取碼法則

一、依筆劃順序取能涵蓋最多筆劃之字根，取首碼、第 2 碼及尾碼，其餘省略。且寫過之筆劃不再重複取碼。

若輸入四碼，則取首碼、第 2 碼、第 3 碼及尾碼。

二、一字之中，前後不連續之筆劃可以組成字根時，在符合節省碼數之情形下，應跨越筆順取碼(跨越筆順大都也是為了符合造字精神)。舉例如下：

國 東 夷 秉 嗇 巨 巫
先取之字根→口 木 大 禾 土 匚 工

三、字根「口」與「日、曰」在筆順完成之後才有其他筆劃貫穿時，取為「口、日、曰」，例如：中、果。否則應取為「口」，例如「因」。

字根「月」，不論筆順如何，只要有其他筆劃交叉，則不取為「月」，而取為「冂」加其內的筆劃。例如「用」。

字根「冂」，不論其筆形中間所包含之筆劃為何，此「冂」及其所含之筆劃皆只取「冂」。例如「學、舉」。

(此法則為字根「口、日、曰、冂、月、冂、冂」之定義)

四、「詞」輸入法則：

於二個字之詞輸入時，取各字之首碼及尾碼，至多四碼。

於三字詞及三字以上之詞輸入時，則取第一、第二、第三字之首碼及最後一字之尾碼，至多四碼。且寫過之筆劃不再重複取碼。

以下為傳統中文的書寫筆順原則，敬請參考

對稱 一個字或其一部份，自中間分開使左右成對稱時，一般是中間的筆劃先寫，再寫兩側。

居中 例如：「燕、齊、變、兜....」等字。

先寫 但當左右為「辛王弓」時，仍應自左而右書寫。例如：「辦、班、弼....」等字。

圍邊 一字之中，一個字根包圍該字其它筆劃時，寫法如下：

之 A、圍三邊，開口朝下、朝左和朝右時，外圍之字根先寫。例如：用、區、亞

筆順 圍三邊，開口朝上時，則裡面被圍的部份先寫。例如：函、凶

先後 B、圍二邊，字根居左上、右上時，外圍之字根先寫。例如：后、成、句

圍二邊，字根居左下、右下時，外圍之字根後寫。例如：斷、遠

但如包圍者是常用字而非普通字根時，包圍者先寫。例如：颯、趙、魁、隼

大易輸入法字根表

0	I	X	Y	F	A	Z	O	1	P	3	G	9	L	2	B	C	，	；	N	H
金 𠄎 𠄎	木 朮	水 氵 冫 氷 永	火 灬 火 𠄎	土 士 丰 主 丰 𠄎	人 亻 人 入 人 人	心 忄 小	口 丨 冂	言 讠 冫	耳 身 長 巨 耳 其 月 卩	目 且 且 卩 卩 卩	手 扌 扌 扌 扌 扌	足 足 止 止 止 止 止	女 𠄎 𠄎 𠄎 𠄎	牛 牛 𠄎 生 五 牛	馬 𠄎 𠄎 𠄎 𠄎 𠄎	鹿 广 庀 庀 匕 匕 匕 乙 乙 飞 气	彳 彳 彳 彳 彳 彳 彳	虫 虫 山 山 山 山 艮	魚 角 𠄎 𠄎 夕 夕 夕 夕 夕 夕 夕	鳥 𠄎 𠄎 𠄎 𠄎 𠄎 𠄎 𠄎 𠄎 𠄎 𠄎 𠄎
五行					人									動物						

D	J	W	Q	M
日 日 日 母 四	月 月 月 夕 夕 夕 夕 夕 夕 夕 夕	山 山 山 山 山 山 山 山 山 山 山 山	石 几 几 几 几 几 几 几 几 几 几 几	雨 雨 雨 雨 雨 雨 雨 雨 雨 雨 雨 雨
自然				

7	V	8	／	U
田 田 田 田 田 田 田 田 田 田 田 田	禾 禾 禾 禾 禾 禾 禾 禾 禾 禾 禾 禾	米 米 米 米 米 米 米 米 米 米 米 米	竹 竹 竹 竹 竹 竹 竹 竹 竹 竹 竹 竹	艸 艸 艸 艸 艸 艸 艸 艸 艸 艸 艸 艸
農業				

R	6	·	T	S	K	E	4	5
工 工 工 工 工 工 工 工 工 工 工 工	車 車 車 車 車 車 車 車 車 車 車 車	舟 舟 舟 舟 舟 舟 舟 舟 舟 舟 舟 舟	糸 糸 糸 糸 糸 糸 糸 糸 糸 糸 糸 糸	革 革 革 革 革 革 革 革 革 革 革 革	立 立 立 立 立 立 立 立 立 立 立 立	一 一 一 一 一 一 一 一 一 一 一 一	四 四 四 四 四 四 四 四 四 四 四 四	王 王 王 王 王 王 王 王 王 王 王 王
工藝					其他			

基本上，大易輸入法字根表的歸類有它的邏輯，因此可以用理解的方式來認識並運用它，而不必死背。「理解大易字根邏輯」是比較快速的學習途徑哦。

大易輸入法口訣表

本口訣表僅供您在最初練習時作為輔助記憶之參考，作用是在剛起步的時候能幫助您聯想字根與按鍵而已，作用有點像初學游泳時的游泳圈。最短的時間內拋開這個游泳圈，您才可以很快速、自在的輸入中文。

鍵	0	I	X	Y	F
口訣	捺 金 鈴	愛 護 樹	水 又 又	火 Y Y	佛 土
說明	\ 金 0	I 木 X	水 又 X	火 Y	F 土

鍵	A	Z	O	1	P	3	G	9	L
口訣	A 人	熱 心	口 O	直 言	耳 P	3 隻 眼 睛	手 機	九 族 文 化 村	女 L A D Y
說明	人 像 A	Z 心 O	口 像 O	 言 P	耳 朵 像 P	3 目	手 G	9 足	女 L

鍵	2	B	C	,	;	N	H
口訣	牛 2	馬 伯 伯	露 西 力	逗 狗 力	虫 分 號	魚 塹 角 刀	候 鳥
說明	生 肖 第 二	馬 勺 B	鹿 C 力	,	;	虫 ;	魚 N 角 刀 H 鳥

z	D	J	W	Q	M
口訣	日 D A Y	月 如 鉤	山 凹 几	刻 石 几	雨 蓋
說明	日 D	月 J	山 W	Q 石 几	雨 M

7	V	8	/	U
田 契	V 何 大 夫	八 瓶 八 酒	撇 竹 鬼	草 悠 悠
田 7	V 禾 大 夫	8 八 米 酉	/ 竹	井 U

R	6	.	T	S	K	E	4	5
阿 公	6 片 車 門	點 方 舟	小 系 T	雙 十 革 命	K 荔 枝	雙 人 依 依	黑 西 施	王 挑 5
R 工	、 方 舟	台 語 麵 筋	廿 十 S 革	K 立 之	彳 一 E	黑 西 四	王 挑 5	

[TOP](#)

字根歸類之邏輯說明

(一) 大原則：「筆形相似」或「屬性相同」

大易輸入法的每一類字根都是依「筆形相似」或「屬性相同」的原則歸納而成。

舉例如下：

關於「土」這一組的字根，全部是「筆形相似」的。

土
士
丰
主
丰
丰

關於「雨」這一組的字根，全部是朝下蓋的筆形，所以是「筆形相似」。

雨
冂
宀
冂
冂
冂

關於「心」這一組的字根，雖然筆形不一樣，但全是「心」字的意思，所以是「屬性相同」。

心
忄
小

關於「火」這一組的字根，全部都是「四點」，也是「屬性相同」。

火
灬
灬
灬

有關「金」這一組其他的字根，是由「金」字的起始二個筆劃衍生而來，屬於「筆形相似」。

金
钅
钅

(二) 依按鍵逐一說明字根邏輯和演繹

0	I	X	Y	F
金	木	水	火	土
<p>金的初始由中間向左右下方分開；丿的筆形</p> <p>木的筆形</p> <p>水和彳的筆形；交叉的筆形</p> <p>四點的筆形</p> <p>土的筆形</p>				
五行				

A	Z	O	1	P	3	G	9	L
人	心	口	言	耳	目	手	足	女
<p>人的筆形</p> <p>心的筆形</p> <p>口的筆形</p> <p>言的筆形；丨的筆形</p> <p>耳字中且和月（雙邊）的筆形及</p> <p>目和卩（單邊）的筆形</p> <p>提手旁才的上半部寸和下半部扌</p> <p>足足止與中間卜的筆形</p> <p>女的第一筆劃くの筆形</p>								
人								

2	B	C	，	；	N	H
牛	馬	鹿	犛	虫	魚	鳥
<p>牛的筆形</p> <p>馬的右下方勺的筆形</p> <p>鹿的初始筆形广和最後一筆し的筆形</p> <p>犛的筆形；力</p> <p>上和丩的筆形</p> <p>魚的初始筆形厶和角；刀部</p> <p>鳥的初始筆形厂、亅</p>						
動物						

D	J	W	Q	M
日	月	山	石	雨
日的筆形	夕的筆形和鈎（丿丿）	山凹的筆形	石；几的筆形	往下蓋的筆形
自然				

7	V	8	/	U
田	禾	米	竹	艸
田和外圍的筆形	禾的初始筆形；大的筆形	米的初始筆形；和末尾筆形八；尚酉	竹的初始筆形撇（ノ）	艸的筆形
農業				

R	6	·	T	S	K	E	4	5
工	車	舟	糸	革	之	一	四	王
工字自中間分開成口和匚的筆形	車甫；門和崩的筆形	方舟及點（、）的筆形	糸以及上下部么、小的筆形	革以及上下部廿、十的筆形	衣字上下部亠衣的筆形；立	一和一（提）的筆形；雙人旁彳	四的筆形	王的筆形；挑（乚）的筆形
工藝					其他			

註：每一個按鍵之字根邏輯說明中有分號「；」者，表示該按鍵中有兩組字根。

[TOP](#)

大易單字寫碼實例

幾千年來，中文的造字精神和書寫原則一直都沒有改變，並在書寫的過程中，文字的精神一一從人的大腦中依序轉而呈現在字面上，中文字並因而達到舉世無雙的藝術成就。

大易輸入法的精神和使命，是在電腦時代延續這種造字精神和書寫傳統不變，改變的只是書寫的工具。大易是依照筆劃順序寫字根，並以此將中文的造字精神和書寫傳統延續下去，而且能在電腦時代充份運用中文單字組詞的彈性與效率，將中文的優勢發掘出來。

中文的單音節其實是「語言」的特色，並不是「文字」的優勢，中文全部共只有一千三百個音，現在大家用注音來寫字，雖然不必學習，但這種代用的方便是要付出代價的。在句子創新寫作以及打古文的時候，用注音真的是又卡又彘扭的。

注音的同音字多，而且一般人能夠正確拼音的字只有四千多字，於是就有了由同音字演變出來的火星文；也有人是繞過打不出來的字不用，改用會的字替代；也因為大量流傳，許多積非成是的現象正在蔓延中，這種文字和文化能力衰退的現象，很讓國文老師們憂慮。

注音打不出來的字怎麼辦？錯字變多了怎麼辦？許多字在書寫時生疏了，甚至不會寫了，怎麼辦？因此建議大家也要會寫字的輸入法，而大易法簡單易學，以下是單字(四碼)的寫碼實例：

單字	字根寫碼	按鍵	單字	字根寫碼	按鍵	單字	字根寫碼	按鍵
鐳	金耳耳耳	OPPP	哥	一口丨丨	E01J	嗎	口馬	OB
登	夂一口亠	OEOU	川	丨丨丨	111	弓	口弓	RB
祭	夂一一小	OEEU	爺	八乂耳卩	8XPP	旬	勺口	BO
遠	土口衣辵	FOKO	躲	身儿木	PQI	司	丁一口	BEO
建	ヨ丰廾	RFO	套	大長	VP	羽	习习	BB
尺	尸丿	H0	長	亘衣	PK	矛	彡小	B,
架	力口木	,01	敢	工耳攴	RPX	好	女丁寸	LBG
述	朮、彡	1.0	其	甘八	P8	麀	鹿土	CF
泉	ノ日水	/DX	耶	耳卩	PP	庫	广車	C6
江	彡工	XR	昂	日匚冂	DRP	虎	虍儿	CQ
龍	立月ト 彡	KJ9X	見	目儿	3Q	皮	广又	CX
永	、永	.X	具	且八	38	皆	七七ノ日	CC/D
泰	夂水	VX	縣	且小ノ小	3T/T	毛	二七	VC
父	八乂	8X	怎	冫心	23Z	己	口丨	RC
吏	一口人	EOX	翫	丰丰习习	33BB	乞	冫乙	2C
支	十又	SX	拿	人一口手	AOG	九	ノ乚	/C
峰	山夕丰	WXP	找	扌一戈	GE5	飛	飞飞丨丨	CCA1
故	十口攴	SOX	子	一丁	BG	氣	气米	C8
秋	禾火	VY	我	二扌戈	VG5	獅	犴尸口丨	,HR1
照	日刀口灬	DNOY	捉	扌足	G9	象	冫四豕	N4,
鹵	ト口乂灬	97XY	跟	足ヨ彡	9RK	豹	夕彡勺、	J,B,
兆	儿灬	QY	正	一止	E9	務	彡小夕力	B,X,
吐	口土	OF	不	フト	H9	齋	力力力月	,,,J
吉	士口	FO	占	ト口	90	蟲	虫虫虫	;;;
奉	夂丰	VF	北	冫一七	9EC	風	几垂	Q;
青	圭月	FJ	孀	女雨木目	LM13	惠	一曰山心	ED;Z
慧	丰丰ヨ心	FFRZ	叫	口丨丨	OL1	瓜	厂山丿	H;0
丙	一門人	EMA	亥	一ノノ人	KL/A	至	一山土	E;F
傑	亻夕丰木	AN2I	巡	彡彡	L0	即	艮口	;P
兩	一門丨入	EM1A	吳	口冫大	OLV	鮓	魚禾	NV
今	人冫	AB	生	牛一	2E	解	角刀丰	NN2
合	人一口	AO	物	丰勺彡	2B/	久	夕丿	N0
悶	門心	6Z	每	冫口彡	27.	忍	刀、心	N.Z
恭	丰八小	S8Z	贊	丰儿丰八	2Q28	利	禾リ	VN
中	口丨	01	韋	五口丰	202	鵬	月月鳥	JJH

單字	字根寫碼	按鍵	單字	字根寫碼	按鍵	單字	字根寫碼	按鍵
居	尸十口	HS0	扶	扌夫	GV	壯	爿士	6F
官	宀尸口	MHR	奉	夂丰	VF	索	十冫糸	SMT
服	月尸又	JHX	粒	米立	8K	幼	幺力	T,
不	丷卜	H9	曾	八四日	84D	鄉	乡、艮阝	T.;P
白	丿日	/D	分	八刀	8N	少	小ノ	T/
冒	日目	D3	谷	谷口	80	光	儿一儿	TEQ
衰	一冫艹	KDK	弊	尗女卅	8XU	赤	土小	FT
溫	氵四冫止	XDMU	酉	酉	8	步	止少	9T
娟	女口月	LOJ	箱	竹木目	/I3	鞋	革土土	SFF
脂	月七日	JCD	少	小ノ	T/	甘	甘一	SE
且	目一	JE	易	日勺夕	DB/	昔	艹日	SD
炙	夕火	JY	形	一卅夕	EU/	溝	氵冫冫土	XSMF
妥	㇇女	JL	鬼	鬼ム	/;	無	一冫冫冫	2SY
乎	㇇寸	JG	歡	++口口人	U00A	帶	冫冫冫冫	SMM1
可	一口丿	EOJ	畢	日卅丰	DUF	什	亻十	AS
民	口レ一乚	RJE5	戒	一卅戈	EU5	有	ナ月	SJ
出	屮口	WW	豆	一口艹	EOU	垃	土立	FK
逆	丷艹彳	UW0	皿	冫止	MU	亨	一一口冫丿	KOBJ
凶	乂口	XW	業	业一木	UUE1	衣	一衣	KK
凹	冫一	WE	式	一工乚	BR5	長	長衣	PK
兒	白儿	WQ	快	亻二入	ZRA	旅	方冫冫	.2RK
齒	止齒	9W	包	勺口丿	BRC	初	衤刀	KN
學	冫一冫寸	WMBG	根	木冫艹	IRK	示	一一小	EET
碼	石馬	QB	筆	竹冫丰	/RF	刁	冫一	BE
珮	王几一丨	5QE1	巨	口口	RR	衍	彳方	E.
兆	儿>>	QY	蠅	虫一一E	;MBR	駟	馬四	B4
甚	艹儿冫	PQL	虐	虍E	CR	罰	四言冫	41N
殼	士一一又	FMEX	印	E冫	RP	柬	木四	I4
凸	冫口	QW	氏	冫一乚	RE5	象	冫冫冫	N4,
流	氵一冫儿	XL;Q	越	土止冫戈	F9R5	墨	黑土	4F
雷	雨田	M7	般	舟几又	.QX	勳	二黑力	V4,
過	冫口彳	MO0	坊	土方	F.	晒	日西	D4
安	一女	ML	每	冫口彳	27.	旺	日王	D5
罕	一八一十	M8ES	冬	冬ニ	X.	任	亻壬	A5
央	冫大	MV	潤	冫冫土口	.MFO	氏	冫一乚	RE5

註：(1) 以上所列為四碼的取法，實際輸入時四碼字亦可用三碼打出(前二碼加尾碼)。
(2) 大易輸入法的構想源自易經的三易：傳承精神不變易；時空與工具變易；操作容易。

版權所有：太易資訊股份有限公司
網 址：www.dayi.com